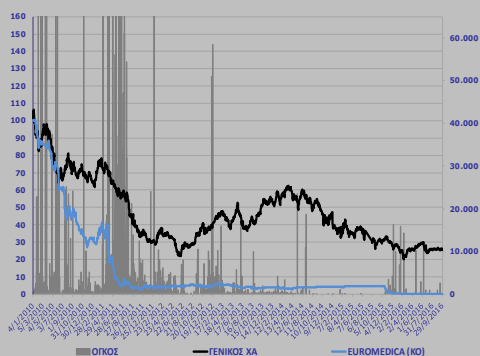


Company Description

Ο Όμιλος EUROMEDICA αποτελεί τον ευρύτερα ανεπτυγμένο ιδιωτικό φορέα παροχής Πρωτοβάθμιας και Δευτεροβάθμιας περίθαλψης στη Ελλάδα, λειτουργώντας 46 μεγάλα πολυδύναμα Διαγνωστικά Κέντρα με τμήματα όλων των ιατρικών ειδικοτήτων, 12 κλινικές, 5 κέντρα αποκατάστασης, 2 εξειδικευμένα κέντρα και 3 οφθαλμολογικά, συνολικής δυναμικότητας περισσότερων των 1.650 κλινών.

EUROMEDICA vs ΓΕΝΙΚΟΣ Χ.Α.



Στοιχεία Μετοχής

Αριθμός Μετοχών	21.820.410
Τιμή (€): 30/09/2016	0,007
Κεφαλαίοποίηση (€ εκατ.)	0,2
% Δ από 31/12/2015	-75,0%
Υψηλό 52 Εβδ. €: 20/10/2015	0,4
Χαμηλό 52 Εβδ. €: 27/04/2016	0,006
Μέση ημ. Εμπ/τα 52 εβδ. #:	452
REUTERS	EMDr.AT
BLOOMBERG	EUROM:GA
ATHEX	EYROM

Σημαντικές παρατηρήσεις στη σελίδα 2

Βασικά Στοιχεία Ομίλου

- Παροχή υπηρεσιών Πρωτοβάθμιας αλλά και Δευτεροβάθμιας υγείας
- Υφεία γεωγραφική διασπορά των μονάδων στην Ελλάδα
- Υπερσύγχρονες και άρτια εξοπλισμένες εγκαταστάσεις
- Κάλυψη 10 νομών της Ελλάδας
- Περισσότερες από 1.650 κλινές
- Περισσότεροι από 10.000 συνεργαζόμενοι γιατροί

Αποτελέσματα Εξαμήνου 2016

Επιχειρηματικό περιβάλλον

- Η περαιτέρω συρρίκνωση που σημείωσε το ΑΕΠ της Ελλάδας κατά το πρώτο εξάμηνο του 2016, μετάθεσε χρονικά τις προσδοκίες για ανάπτυξη στο δεύτερο εξάμηνο του τρέχοντος έτους. Θετικά και προς αυτή την κατεύθυνση αναμένεται να συμβάλει η ολοκλήρωση της πρώτης αξιολόγησης του Ελληνικού προγράμματος, αφού όπως εκτιμά η Τράπεζα της Ελλάδος, πρόκειται να ενισχύσει την αποκατάσταση της εμπιστοσύνης και να βελτιώσει το επενδυτικό κλίμα κατά το δεύτερο εξάμηνο του έτους που διανύουμε. Η ΤΤΕ εκτιμά ότι για το σύνολο της χρήσης 2016, η Ελληνική οικονομία θα καταγράψει οριακά αρνητική μεταβολή της τάξης του -0,3%.
- Ο Κλάδος Ιδιωτικής Υγείας επηρεάζεται σημαντικά από τις εξελίξεις τόσο της Ελληνικής οικονομίας όσο και του δημοσίου συστήματος υγείας, το οποίο εμφανίζει σημαντικά προβλήματα λειτουργίας. Ζωτικής σημασίας για τον κλάδο θεωρείται η αναδιοργάνωση και οικονομική ενίσχυση του ΕΟΠΥΥ προκειμένου να καταστεί αποτελεσματική και προς όφελος των ασθενών η λειτουργία του, ενώ σε κάθε περίπτωση είναι αναγκαίος ο καθορισμός του θεσμικού πλαισίου υλοποίησης ή μη της νέας σύμβασης συνεργασίας μεταξύ ΕΟΠΥΥ και ιδιωτών, με ταυτόχρονο δεσμευτικό χρονοδιάγραμμα αποπληρωμής των σωρευμένων ληξιπρόθεσμων οφειλών του προς τους ιδιώτες παρόχους.
- Σημειώνεται ότι παρότι οι φορείς των ιδιωτικών κλινικών και το σύνολο των μονάδων υγείας του Ομίλου για τις ρυθμίσεις που αφορούν την εφαρμογή του rebate και claw back έχουν προσφύγει από τον Δεκέμβριο του 2013 στο ΣΤΕ, στο πλαίσιο εφαρμογής της αρχής της συντηρητικότητας κατά την παρουσίαση των οικονομικών καταστάσεων, έχουν διενεργηθεί προβλέψεις, για τις χρήσεις 2013, 2014, 2015 και την περίοδο από 01/01/2016 έως 30/06/2016 για την πιθανή επίδραση από την εφαρμογή των εν λόγω διατάξεων συνολικών ποσών € 143.781 χιλ. και € 60.397 χιλ. για τον Όμιλο και την Εταιρεία αντίστοιχα.

Ενοποιημένα Οικονομικά Αποτελέσματα 6Μ 2016

- Ο κύκλος εργασιών του Ομίλου και της Εταιρείας διαμορφώθηκε κατά το πρώτο εξάμηνο της χρήσης του 2016 σε 61,3 εκ. ευρώ και 31,2 εκ. ευρώ από 64,7 εκ. ευρώ και 34,9 εκ. ευρώ την αντίστοιχη περίοδο της προηγούμενης χρήσης, ενώ προ των επιπτώσεων από το rebate και claw back ανήλθε στο εξάμηνο του 2016 σε 78,0 εκ. ευρώ και 38,0 εκ. ευρώ έναντι 82,4 εκ. ευρώ και 40,5 εκ. ευρώ την αντίστοιχη περίοδο πέρυσι, σημειώνοντας μείωση της τάξης του 5,3% σε επίπεδο Ομίλου και 6,5% σε επίπεδο Εταιρείας. Η μείωση του κύκλου εργασιών οφείλεται κατά κύριο λόγο στην περαιτέρω μείωση των αποζημιούμενων τιμών, σε σημαντικό αριθμό βασικών διαγνωστικών εξετάσεων υψηλής ζήτησης, στην οποία προέβη ο ΕΟΠΥΥ κατά την εξεταζόμενη χρονική περίοδο. Είναι ενδεικτικό ότι κατά το πρώτο εξάμηνο του 2016, τόσο στην Εταιρεία όσο και στον Όμιλο, υπήρξε αύξηση στον αριθμό των εξυπηρετούμενων περιστατικών. Επιπλέον αξίζει να σημειωθεί ότι ο κύκλος εργασιών επηρεάστηκε και από την σημαντική αύξηση του ΦΠΑ στις υπηρεσίες παροχής υγείας, από 13% σε 24%, την οποία η Εταιρεία απορρόφησε εν μέρει και δεν μετακίνησε εξ ολοκλήρου στους ασθενείς της.
- Σε επίπεδο λειτουργικών αποτελεσμάτων, τόσο ο Όμιλος όσο και η Εταιρεία επέστρεψε στην κερδοφορία, με τα ενοποιημένα και εταιρικά κέρδη προ φόρων, χρηματοδοτικών, επενδυτικών αποτελεσμάτων και συνολικών αποβέσεων (EBITDA) να διαμορφώνονται στο εξάμηνο του 2016 σε 11,9 εκ. ευρώ και 3,8 εκ. ευρώ έναντι ζημιών 3,2 εκ. ευρώ και 5,6 εκ. ευρώ την αντίστοιχη περίοδο της προηγούμενης χρήσης. Σημειώνεται ότι μη λαμβάνοντας υπόψη τις σχηματιζόμενες προβλέψεις για rebate και το clawback, το EBITDA στο εξάμηνο 2016 ανέρχεται σε κέρδη 28,6 εκ. ευρώ και 10,5 εκ. ευρώ σε επίπεδο Ομίλου και Εταιρείας, από κέρδη 15,0 εκ. ευρώ και 0,4 εκ. ευρώ την 30/06/2015, καταγράφοντας αύξηση της τάξης του του 90,7% και 2.378,8%. Η εν λόγω αύξηση είναι αποτέλεσμα εντατικών και στοχευμένων ενεργειών της Διοίκησης, με σκοπό τον εξορθολογισμό του λειτουργικού κόστους, την επίτευξη θετικών ταμειακών ροών και την αποτελεσματικότερη λειτουργία της Εταιρείας γενικότερα. Στο πλαίσιο αυτό, τα λειτουργικά έξοδα του Ομίλου και της Εταιρείας κατά το εξάμηνο του 2016 παρουσίασαν μείωση της τάξεως του 24,9% και 30,3% αντίστοιχα σε σχέση με το αντίστοιχο εξάμηνο της συγκριτικής περιόδου.
- Τα ενοποιημένα και εταιρικά αποτελέσματα προ φόρων βελτιώθηκαν σημαντικά και ανήλθαν στο εξάμηνο 2016 σε ζημιές 7,8 εκ. ευρώ και 9,1 εκ. ευρώ έναντι ζημιών 21,1 εκ. ευρώ και 16,9 εκ. ευρώ την αντίστοιχη περυσινή περίοδο.

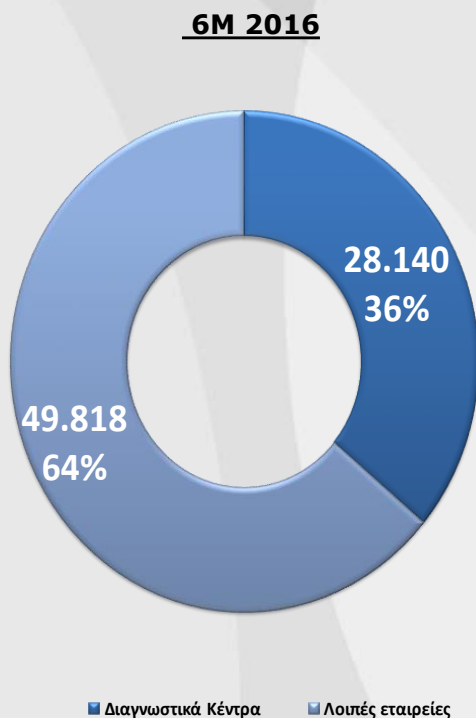
Στρατηγική – προοπτικές

- Εντός του ασταθούς οικονομικού περιβάλλοντος που εξακολουθεί να επικρατεί στην Ελλάδα, η Διοίκηση του Ομίλου προσαθεί να επιτύχει μία βιώσιμη χρηματοοικονομική δομή, η οποία θα διασφαλίζει την ικανότητα αποπληρωμής των υποχρεώσεων του και θα οδηγήσει στην ολοκλήρωση της αναχρηματοδότησης του τραπεζικού δανεισμού.
- Σημειώνεται ότι η Εταιρεία από τον Μάιο του 2015 έχει υπογράψει με το σύνολο των πιστωτηρίων τραπεζών Συμφωνία Αναστολής Πληρωμών (Standstill Agreement). Σε συνεργασία μαζί τους ανέθεσε σε διεθνείς ελεγκτικούς οίκους την εκπόνηση πενταετούς επιχειρηματικού σχεδίου, το οποίο και έχει ήδη ολοκληρωθεί. Το επιχειρηματικό σχέδιο που καταρτίστηκε αποτελεί την βάση των συζητήσεων για την λειτουργική και κεφαλαιακή αναδιάρθρωση του Ομίλου, οι οποίες βρίσκονται σε πλήρη εξέλιξη. Η Εταιρεία θα προβεί στις απαιτούμενες ανακοινώσεις, με την ολοκλήρωση των συζητήσεων και αφού πλέον θα υπάρχει ανακινώσιμο σχέδιο ή οποιαδήποτε επίσημη κατάληξη.
- Τέλος, συμπληρωματικά προς τα παραπάνω, λαμβάνουν χώρα και μια σειρά από ενέργειες που αποσκοπούν στην διαχείριση και ενίσχυση της ρευστότητας, στην επαναδιαπραγμάτευση πιστωτικών όρων με τους κύριους προμηθευτές, στον περαιτέρω περιορισμό του λειτουργικού κόστους, στην ολοκλήρωση ώριμων επενδύσεων, στην ενίσχυση της παρουσίας του Ομίλου σε αγορές του εξωτερικού, στην αύξηση του αριθμού των εξυπηρετούμενων ασθενών και στην ενίσχυση της συνεισφοράς του ιατρικού τουρισμού.

Στοιχεία ενοποιημένης κατάστασης συνολικών εσόδων

(FY:Δεκέμβριος) (000 €)	6Μ 2013	6Μ 2014	6Μ 2015	6Μ 2016
Κύκλος Εργασιών	90.544	104.396	82.387	77.958
Ποσά επιστροφών rebate & clawback	0	-20.938	-17.698	-16.693
Καθαρές πωλήσεις χρήσης	90.544	83.459	64.689	61.265
Κόστος Πωληθέντων	-67.204	-66.828	-58.686	-53.340
Μικτό Κέρδος	23.341	16.631	6.003	7.925
Έξοδα Διάθεσης	-6.680	-2.417	-4.735	-900
Έξοδα Διοίκησης	-10.692	-10.224	-9.033	-9.288
Έξοδα Διοίκησης & Διάθεσης	-17.372	-12.641	-13.768	-10.188
Λοιπά έσοδα / (έξοδα) εκμετάλλευσης (καθαρά)	-681	-6.009	-2.658	7.145
Κέρδη/(Ζημιές) προ φόρων, τόκων & αποσβέσεων (EBITDA)	14.275	6.031	-3.212	11.897
Κέρδη / (Ζημιές) από εκποίηση παγίων περιουσιακών στοιχείων	0	0	16	-52
Κέρδη / (Ζημιές) από αποτίμηση ιδιοχρησιμοποιούμενων ακινήτων	0	0	0	0
Αποσβέσεις	-8.987	-8.050	-7.194	-7.067
Κέρδη/(Ζημιές) προ φόρων & τόκων (EBIT)	5.288	-2.019	-10.422	4.882
Κόστος χρηματοδότησης	-10.475	-10.794	-10.609	-10.726
Αποτελέσματα συνήθων εργασιών	-5.187	-12.814	-21.032	-5.845
Έσοδα (Έξοδα) επενδύσεων	-340	-1.529	-51	-1.998
Κέρδη/(Ζημιές) προ φόρων (EBT)	-5.527	-14.343	-21.083	-7.842
Φόρος εισοδήματος	-3.980	1.855	2.870	-1.193
Καθαρά κέρδη/(Ζημιές) μετά φόρων	-9.507	-12.487	-18.212	-9.035
Δικαιώματα Μειοψηφίας	1.223	-2.478	261	-561
Κέρδη/(Ζημιές) μετά φόρων & δικαιωμάτων	-10.730	-10.009	-18.473	-8.473
Ανάλυση Περιθωρίων %				
Μικτό Κέρδος	25,8%	15,9%	7,3%	10,2%
Έξοδα Διοίκησης & Διάθεσης	19,2%	12,1%	16,7%	13,1%
EBITDA	15,8%	5,8%	-3,9%	15,3%
EBIT	5,8%	-1,9%	-12,7%	6,3%
EBT	-6,1%	-13,7%	-25,6%	-10,1%
Καθαρά κέρδη/(Ζημιές) μετά φόρων	-10,5%	-12,0%	-22,1%	-11,6%
Κέρδη/(Ζημιές) μετά φόρων & δικαιωμάτων	-11,9%	-9,6%	-22,4%	-10,9%
Περίοδος/Περίοδος %				
Πωλήσεις	-29,5%	15,3%	-21,1%	-5,4%
Μικτό Κέρδος	-36,2%	-28,7%	-63,9%	32,0%
Έξοδα Διοίκησης & Διάθεσης	-12,0%	-27,2%	8,9%	-26,0%
EBITDA	-44,7%	-57,8%	-153,3%	470,4%
EBIT	-69,3%	-138,2%	416,2%	146,8%
EBT	-216,4%	159,5%	47,0%	-62,8%
Καθαρά Κέρδη/(Ζημιές) μετά φόρων	-1189,0%	31,3%	45,8%	-50,4%
Κέρδη/(Ζημιές) μετά φόρων & δικαιωμάτων	1971,4%	-6,7%	84,6%	-54,1%

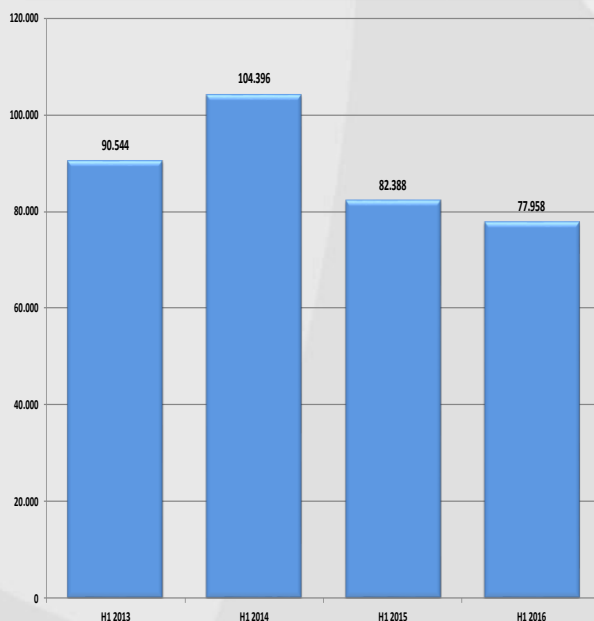
Ανάλυση Πωλήσεων ανά τομέα (000.€)



Στοιχεία Ενοποιημένης Κατάστασης Οικονομικής Θέσης

(.000 €)	FY 2013	FY 2014	FY 2015	6Μ 2016
ΕΝΕΡΓΗΤΙΚΟ				
Πάγια στοιχεία Ενεργητικού	381.754	362.549	347.346	343.076
Αποθέματα	2.767	2.793	2.308	2.268
Απαιτήσεις από πελάτες	126.198	97.317	81.634	87.651
Ταμειακά διαθέσιμα και ισοδύναμα	9.220	6.359	7.949	6.299
Λοιπά στοιχεία ενεργητικού	33	20	23	23
ΣΥΝΟΛΟ ΕΝΕΡΓΗΤΙΚΟΥ	519.972	469.038	439.260	439.318
ΠΑΘΗΤΙΚΟ				
Μακροπρόθεσμες τραπεζικές υποχρεώσεις	52.690	40.715	38.008	39.592
Λοιπές μακροπρόθεσμες υποχρεώσεις	33.943	51.366	48.531	50.242
Βραχυπρόθεσμες τραπεζικές υποχρεώσεις	307.924	328.982	350.342	343.357
Λοιπές βραχυπρόθεσμες υποχρεώσεις	171.405	163.839	174.550	188.271
Σύνολο υποχρεώσεων	565.962	584.902	611.430	621.461
Σύνολο Καθαρής Θέσης μετόχων εταιρίας	-99.939	-159.390	-212.832	-221.401
Μη ελέγχουσες συμμετοχές	53.949	43.526	40.662	39.257
Σύνολο καθαρής θέσης	-45.990	-115.864	-172.170	-182.143
ΣΥΝΟΛΟ ΠΑΘΗΤΙΚΟΥ	519.972	469.038	439.260	439.318

Πωλήσεις ανά εξάμηνο (000. €)



* Τα αποτελέσματα του πρώτου εξαμήνου 2013 περιλαμβάνουν έκτακτα μη επαναλαμβανόμενα έσοδα από δραστηριότητα ιατρικού τουρισμού

Περισσότερες πληροφορίες σχετικά με την κατάρτιση και ανάλυση των Οικονομικών Καταστάσεων με βάση τα Διεθνή Πρότυπα Χρηματοοικονομικής Αναφοράς (IFRS) έχουν αναρτηθεί στην ιστοσελίδα της εταιρείας: www.euromedica.gr

Σε αυτήν την παρουσίαση ενδέχεται να περιέχονται μελλοντικές προβλέψεις, οι οποίες βασίζονται σε εκτιμήσεις και υποθέσεις σχετικά με αναμενόμενες εξελίξεις και άλλους παράγοντες που επηρεάζουν τον Όμιλο. Οι εκτιμήσεις αυτές δεν αποτελούν ιστορικά γεγονότα ούτε εγγύηση για τη μελλοντική απόδοση της εταιρείας. Αυτές οι μελλοντικές εκτιμήσεις εμπεριέχουν κινδύνους και αβεβαιότητες καθώς υπάρχουν παράγοντες που μπορούν να δημιουργήσουν σημαντική παρέκκλιση των μελλοντικών αποτελεσμάτων του Ομίλου από τις εκτιμήσεις αυτές. Περισσότερες πληροφορίες για τους πιθανούς κινδύνους και τις αβεβαιότητες που επηρεάζουν τον Όμιλο EUROMEDICA περιγράφονται στις ανακοινώσεις που έχει κάνει η EUROMEDICA στο Χρηματιστήριο Αξιών. Οι μελλοντικές εκτιμήσεις αφορούν μόνο την ημερομηνία της συγκεκριμένης παρουσίασης.